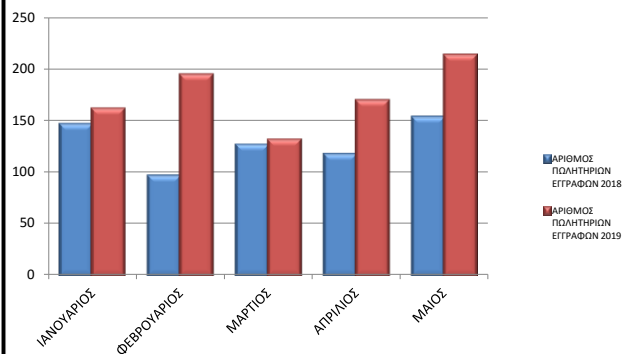


ΤΜΗΜΑ ΚΤΗΜΑΤΟΛΟΓΙΟΥ ΚΑΙ ΧΩΡΟΜΕΤΡΙΑΣ

ΣΥΓΚΡΙΤΙΚΑ ΣΤΑΤΙΣΤΙΚΑ ΣΤΟΙΧΕΙΑ ΠΩΛΗΤΗΡΙΩΝ ΕΓΓΡΑΦΩΝ ΠΟΥ ΕΧΟΥΝ ΚΑΤΑΤΕΘΕΙ ΣΤΟ ΕΠΑΡΧΙΑΚΟ ΚΤΗΜΑΤΟΛΟΓΙΚΟ ΓΡΑΦΕΙΟ ΛΕΥΚΩΣΙΑΣ ΚΑΤΑ ΤΑ ΕΤΗ 2018 ΚΑΙ 2019

<u>ΜΗΝΑΣ</u>	<u>ΙΑΝΟΥΑΡΙΟΣ</u>	<u>ΦΕΒΡΟΥΑΡΙΟΣ</u>	<u>ΜΑΡΤΙΟΣ</u>	<u>ΑΠΡΙΛΙΟΣ</u>	<u>ΜΑΙΟΣ</u>	<u>ΟΛΙΚΑ</u>
ΑΡΙΘΜΟΣ ΠΩΛΗΤΗΡΙΩΝ ΕΓΓΡΑΦΩΝ 2018	146	96	126	117	153	638
ΑΡΙΘΜΟΣ ΠΩΛΗΤΗΡΙΩΝ ΕΓΓΡΑΦΩΝ 2019	161	194	131	169	213	868
ΜΗΝΑΣ	ΙΑΝΟΥΑΡΙΟΣ	ΦΕΒΡΟΥΑΡΙΟΣ	ΜΑΡΤΙΟΣ	ΑΠΡΙΛΙΟΣ	ΜΑΙΟΣ	ΟΛΙΚΑ
ΠΟΣΟΣΤΟ ΜΕΙΩΣΗΣ / ΑΥΞΗΣΗΣ ΣΕ ΠΩΛΗΤΗΡΙΑ ΕΓΓΡΑΦΑ:	10%	102%	4%	44%	39%	36%

**ΑΡΙΘΜΟΣ ΠΩΛΗΤΗΡΙΩΝ ΕΓΓΡΑΦΩΝ ΣΤΗ ΛΕΥΚΩΣΙΑ
ΓΙΑ ΤΑ ΕΤΗ 2018-2019**

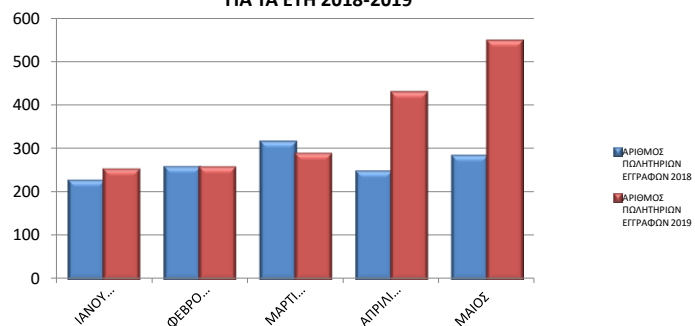


ΤΜΗΜΑ ΚΤΗΜΑΤΟΛΟΓΙΟΥ ΚΑΙ ΧΩΡΟΜΕΤΡΙΑΣ

ΣΥΓΚΡΙΤΙΚΑ ΣΤΑΤΙΣΤΙΚΑ ΣΤΟΙΧΕΙΑ ΠΩΛΗΤΗΡΙΩΝ ΕΓΓΡΑΦΩΝ ΠΟΥ ΕΧΟΥΝ ΚΑΤΑΤΕΘΕΙ ΣΤΟ ΕΠΑΡΧΙΑΚΟ ΚΤΗΜΑΤΟΛΟΓΙΚΟ ΓΡΑΦΕΙΟ ΛΕΜΕΣΟΥ ΚΑΤΑ ΤΑ ΕΤΗ 2018 ΚΑΙ 2019

<u>ΜΗΝΑΣ</u>	<u>ΙΑΝΟΥΑΡΙΟΣ</u>	<u>ΦΕΒΡΟΥΑΡΙΟΣ</u>	<u>ΜΑΡΤΙΟΣ</u>	<u>ΑΠΡΙΛΙΟΣ</u>	<u>ΜΑΙΟΣ</u>	<u>ΟΛΙΚΑ</u>
ΑΡΙΘΜΟΣ ΠΩΛΗΤΗΡΙΩΝ ΕΓΓΡΑΦΩΝ 2018	225	256	314	246	282	1323
ΑΡΙΘΜΟΣ ΠΩΛΗΤΗΡΙΩΝ ΕΓΓΡΑΦΩΝ 2019	251	256	287	428	546	1768
ΜΗΝΑΣ	ΙΑΝΟΥΑΡΙΟΣ	ΦΕΒΡΟΥΑΡΙΟΣ	ΜΑΡΤΙΟΣ	ΑΠΡΙΛΙΟΣ	ΜΑΙΟΣ	ΟΛΙΚΑ
ΠΟΣΟΣΤΟ ΜΕΙΩΣΗΣ / ΑΥΞΗΣΗΣ ΣΕ ΠΩΛΗΤΗΡΙΑ ΕΓΓΡΑΦΑ:	12%	0%	-9%	74%	94%	34%

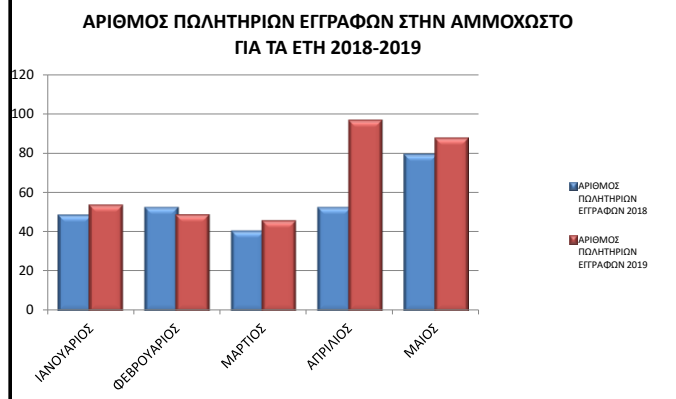
**ΑΡΙΘΜΟΣ ΠΩΛΗΤΗΡΙΩΝ ΕΓΓΡΑΦΩΝ ΣΤΗ ΛΕΜΕΣΟ
ΓΙΑ ΤΑ ΕΤΗ 2018-2019**



ΤΜΗΜΑ ΚΤΗΜΑΤΟΛΟΓΙΟΥ ΚΑΙ ΧΩΡΟΜΕΤΡΙΑΣ

**ΣΥΓΚΡΙΤΙΚΑ ΣΤΑΤΙΣΤΙΚΑ ΣΤΟΙΧΕΙΑ ΠΩΛΗΤΗΡΙΩΝ ΕΓΓΡΑΦΩΝ ΠΟΥ ΕΧΟΥΝ ΚΑΤΑΤΕΘΕΙ ΣΤΟ ΕΠΑΡΧΙΑΚΟ ΚΤΗΜΑΤΟΛΟΓΙΚΟ ΓΡΑΦΕΙΟ
ΑΜΜΟΧΩΣΤΟΥ ΚΑΤΑ ΤΑ ΕΤΗ 2018 ΚΑΙ 2019**

<u>ΜΗΝΑΣ</u>	<u>ΙΑΝΟΥΑΡΙΟΣ</u>	<u>ΦΕΒΡΟΥΑΡΙΟΣ</u>	<u>ΜΑΡΤΙΟΣ</u>	<u>ΑΠΡΙΛΙΟΣ</u>	<u>ΜΑΙΟΣ</u>	<u>ΟΛΙΚΑ</u>
ΑΡΙΘΜΟΣ ΠΩΛΗΤΗΡΙΩΝ ΕΓΓΡΑΦΩΝ 2018	48	52	40	52	79	271
ΑΡΙΘΜΟΣ ΠΩΛΗΤΗΡΙΩΝ ΕΓΓΡΑΦΩΝ 2019	53	48	45	96	87	329
<u>ΜΗΝΑΣ</u>	<u>ΙΑΝΟΥΑΡΙΟΣ</u>	<u>ΦΕΒΡΟΥΑΡΙΟΣ</u>	<u>ΜΑΡΤΙΟΣ</u>	<u>ΑΠΡΙΛΙΟΣ</u>	<u>ΜΑΙΟΣ</u>	<u>ΟΛΙΚΑ</u>
ΠΟΣΟΣΤΟ ΜΕΙΩΣΗΣ / ΑΥΞΗΣΗΣ ΣΕ ΠΩΛΗΤΗΡΙΑ ΕΓΓΡΑΦΑ:	10%	-8%	13%	85%	10%	21%

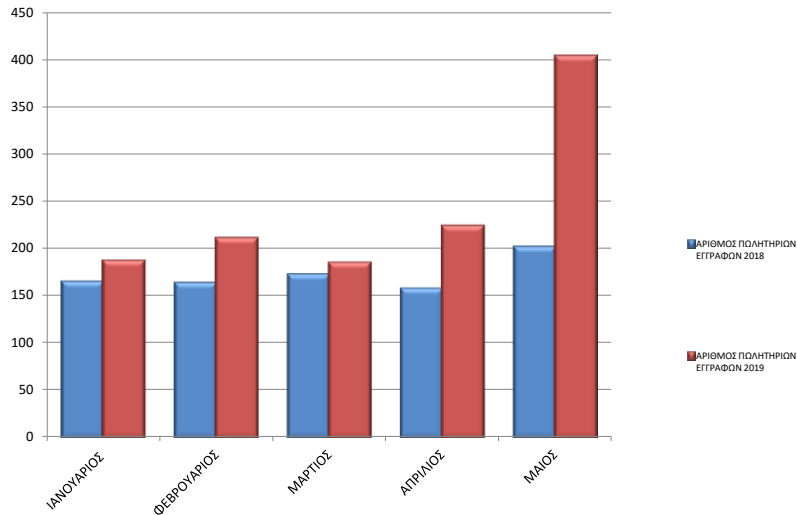


ΤΜΗΜΑ ΚΤΗΜΑΤΟΛΟΓΙΟΥ ΚΑΙ ΧΩΡΟΜΕΤΡΙΑΣ

ΣΥΓΚΡΙΤΙΚΑ ΣΤΑΤΙΣΤΙΚΑ ΣΤΟΙΧΕΙΑ ΠΩΛΗΤΗΡΙΩΝ ΕΓΓΡΑΦΩΝ ΠΟΥ ΕΧΟΥΝ ΚΑΤΑΤΕΘΕΙ ΣΤΟ ΕΠΑΡΧΙΑΚΟ ΚΤΗΜΑΤΟΛΟΓΙΚΟ ΓΡΑΦΕΙΟ ΠΑΦΟΥ ΚΑΤΑ ΤΑ ΕΤΗ 2018 ΚΑΙ 2019

<u>ΜΗΝΑΣ</u>	<u>ΙΑΝΟΥΑΡΙΟΣ</u>	<u>ΦΕΒΡΟΥΑΡΙΟΣ</u>	<u>ΜΑΡΤΙΟΣ</u>	<u>ΑΠΡΙΛΙΟΣ</u>	<u>ΜΑΙΟΣ</u>	<u>ΟΛΙΚΑ</u>
ΑΡΙΘΜΟΣ ΠΩΛΗΤΗΡΙΩΝ ΕΓΓΡΑΦΩΝ 2018	164	163	172	157	201	857
ΑΡΙΘΜΟΣ ΠΩΛΗΤΗΡΙΩΝ ΕΓΓΡΑΦΩΝ 2019	187	211	185	224	404	1211
ΜΗΝΑΣ	ΙΑΝΟΥΑΡΙΟΣ	ΦΕΒΡΟΥΑΡΙΟΣ	ΜΑΡΤΙΟΣ	ΑΠΡΙΛΙΟΣ	ΜΑΙΟΣ	ΟΛΙΚΑ
ΠΟΣΟΣΤΟ ΜΕΙΩΣΗΣ / ΑΥΞΗΣΗΣ ΣΕ ΠΩΛΗΤΗΡΙΑ ΕΓΓΡΑΦΑ:	14%	29%	8%	43%	101%	41%

**ΑΡΙΘΜΟΣ ΠΩΛΗΤΗΡΙΩΝ ΕΓΓΡΑΦΩΝ ΣΤΗΝ ΠΑΦΟ
ΓΙΑ ΤΑ ΕΤΗ 2018-2019**



ΤΜΗΜΑ ΚΤΗΜΑΤΟΛΟΓΙΟΥ ΚΑΙ ΧΩΡΟΜΕΤΡΙΑΣ

ΠΑΓΚΥΠΡΙΑ ΣΥΓΚΡΙΤΙΚΑ ΣΤΑΤΙΣΤΙΚΑ ΣΤΟΙΧΕΙΑ ΠΩΛΗΤΗΡΙΩΝ ΕΓΓΡΑΦΩΝ ΠΟΥ ΕΧΟΥΝ ΚΑΤΑΤΕΘΕΙ ΣΤΑ ΕΠΑΡΧΙΑΚΑ ΚΤΗΜΑΤΟΛΟΓΙΚΑ ΓΡΑΦΕΙΑ ΚΑΤΑ ΤΑ ΕΤΗ 2018 ΚΑΙ 2019

<u>ΜΗΝΑΣ</u>	<u>ΙΑΝΟΥΑΡΙΟΣ</u>	<u>ΦΕΒΡΟΥΑΡΙΟΣ</u>	<u>ΜΑΡΤΙΟΣ</u>	<u>ΑΠΡΙΛΙΟΣ</u>	<u>ΜΑΙΟΣ</u>	<u>ΟΛΙΚΑ</u>
ΑΡΙΘΜΟΣ ΠΩΛΗΤΗΡΙΩΝ ΕΓΓΡΑΦΩΝ 2018	695	666	768	655	828	3612
ΑΡΙΘΜΟΣ ΠΩΛΗΤΗΡΙΩΝ ΕΓΓΡΑΦΩΝ 2019	766	834	766	1057	1423	4846
ΜΗΝΑΣ	ΙΑΝΟΥΑΡΙΟΣ	ΦΕΒΡΟΥΑΡΙΟΣ	ΜΑΡΤΙΟΣ	ΑΠΡΙΛΙΟΣ	ΜΑΙΟΣ	ΟΛΙΚΑ
ΠΟΣΟΣΤΟ ΜΕΙΩΣΗΣ / ΑΥΞΗΣΗΣ ΣΕ ΠΩΛΗΤΗΡΙΑ ΕΓΓΡΑΦΑ:	10%	25%	0%	61%	72%	34%

**ΑΡΙΘΜΟΣ ΠΩΛΗΤΗΡΙΩΝ ΕΓΓΡΑΦΩΝ ΠΑΓΚΥΠΡΙΑ
ΓΙΑ ΤΑ ΕΤΗ 2018-2019**

